



Protège et embellit la vie

Ligne Venise



Caractéristiques techniques & nuanciers



FABRICATION FRANÇAISE

Tous les mobiliers de la ligne Venice sont fabriqués en France dans le respect de critères de qualité élevés et constants.

Nos mobiliers bénéficient d'emballages très soignés de façon à limiter au maximum les incidents de transport. Les process de fabrication des produits de la ligne Venice sont optimisés dans le respect d'une politique de développement durable.

La ligne Venice de chez PROCITY® offre une allure résolument chic et moderne, identifiable grâce à son élégante tôle acier découpée. Certains produits peuvent jouer sur des tons bicolores qui lui donneront une tout autre profondeur et un style unique !

Barrières de ville, station bus, bancs publics, corbeilles de propreté, bacs à palmier etc... choisissez la cohérence visuelle de notre ligne de mobilier urbain Venice !

MATÉRIAU : ACIER

Traitements anticorrosion.

Barrières, bancs, banquettes et corbeilles de propreté : grenailage ; peinture poudre riche en zinc (PPRZ) ; épaisseur 70 µ ; cuisson au four à 200 °C. Option galvanisation pour les installations en milieu salin.

Abris, bacs à palmier et tous les dispositifs d'amovibilité : galvanisation à chaud 70 µ.

Finition

Peinture poudre polyester anti UV ; épaisseur 60 µ ; cuisson au four à 200° C.

Coloris :

- Finition monochrome : choisissez parmi les 10 RAL standard.
- Finition bicolore : choisissez 2 coloris parmi les 10 RAL standard pour un rendu «contrasté» ou «ton sur ton».

Autres RAL en option.

MATÉRIAU : BOIS

Une essence robuste.

Les produits de la ligne Venice utilisent le bois exotique : son utilisation n'a pas d'impact sur la déforestation. Naturellement durable, il ne nécessite aucun traitement.

Finition

Nos lames de bois sont séchées à l'air puis subissent un traitement de lasure d'imprégnation à l'eau permettant de protéger et renforcer le bois. Ensuite nous appliquons une couche de lasure de finition couleur chêne clair ou acajou, résistante aux intempéries et aux UV. Afin de maintenir cette protection nous préconisons un entretien régulier.

GARANTIES

Les produits de la ligne Venice qui bénéficient d'un traitement de galvanisation à chaud sont garantis 10 ans contre la corrosion, ceux peints sur zinc sont garantis 5 ans.

Par exception, le bois étant un matériau vivant, la garantie des produits bois est limitée à 1 an (finition lasure).

Ces garanties s'appliquent à partir de la date de facturation et sont soumises à conditions.

Pour plus de renseignements, demandez notre certificat de garantie.

Personnalisez votre mobilier à votre image !

Que vous soyez une ville à la recherche d'une identité visuelle unique ou bien une entreprise qui souhaite mettre en valeur son image de marque, la ligne Venice saura s'adapter à vos besoins. La conception de cette ligne permet grâce à ces aplats en acier de personnaliser sa découpe et ainsi de vous accompagner dans le développement de vos projets.

A vous de déterminer la découpe laser qui correspondra au mieux à vos attentes : moderne, traditionnelle, végétale ou autre.

Des conditions pour votre personnalisation :

- Soumis à devis spécifique et à des quantités minimums par type de mobilier :

Produit	Quantité minimum de pièces	A retrouver page
Bancs & banquettes Venice	10	4
Corbeilles de propreté Venice	10	6 & 8
Cache conteneur Venice	10	10
Grille d'arbre Venice	10	12
Entrée de ville Venice	10	12
Bacs à palmier Venice	5	14
Barrières de ville Venice	25	16
Stations bus Venice*	20	18

- Transmettre un fichier au format dwg, ai ou dxf et correspondant aux règles traditionnelles de découpe. Notre équipe échangera avec vous (SPL ne participe pas à la création des visuels de découpes),

- A validation du BAT : délais de fabrication 8 semaines (expédition usine),

* La personnalisation concerne la sérigraphie sur les bardages en verre.



Illustrations à titre indicatif



Illustrations à titre indicatif





Illustrations à titre indicatif

GAMME DE COULEUR STANDARD



LASURES DE FINITION



Bancs & banquettes



BANCS

Avec leur design contemporain, les bancs Venise donneront une identité forte à vos espaces de confort. Ils sauront se distinguer notamment grâce à leurs 3 lames de bois de largeurs différentes et leurs deux finitions du dossier disponibles (bois ou bois & acier). Disponible également en version tout acier.

Acier & bois

Longueur : 1800 mm.
Structure en acier : 450 x 450 mm, ép. 3 mm peint sur zinc selon nos coloris. Assise en bois exotique ép. 36 mm, finition lasuré chêne clair ou acajou.
Dossier disponible en 2 versions :

- Tout bois
- Acier & bois

Fixation par tiges d'ancrage fournies.

Tout acier

Mêmes caractéristiques que le précédent mais avec une assise et un dossier en tôle peinte sur galva selon nos coloris.



Banc version tout bois



Banc version tout acier



Banquette version acier & bois



Banquette version tout acier

BANQUETTES

Acier & bois

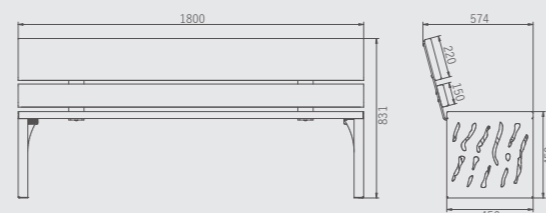
Longueur : 1800 mm.
Structure en acier : 450 x 450 mm, ép. 3 mm peint sur zinc selon nos coloris. Assise en bois exotique ép. 36 mm, finition lasuré chêne clair ou acajou.
Fixation par tiges d'ancrage fournies.

Tout acier

Mêmes caractéristiques que le précédent mais avec une assise en tôle peinte sur galva selon nos coloris.



Désignation	Réf.
Banc Venise 1800 mm - Dossier tout bois	209416
Banc Venise 1800 mm - Dossier acier et bois	209412
Banc Venise 1800 mm - Tout acier	209419
Banquette Venise 1800 mm - Acier & bois	209169
Banquette Venise 1800 mm - Tout acier	209164



Corbeilles de propreté 80 litres



Mettez de la modernité dans vos espaces publics !
Le design spécifique de cette corbeille s'intègre
parfaitement à tous les environnements et pourra
être harmonisé avec le bac à palmier, la grille
d'arbres et les bancs Venise.

80 litres avec seau ou 120 litres sans seau (sacs
non fournis). Structure acier et tôle découpée.
Deux dimensions :

- Version standard : Ø 450 x hauteur 845 mm.
- Version avec couvercle rehaussé : Ø 450 x
hauteur 1010 mm.

Couvercle équipé d'une serrure à clé triangle.
Finition peint sur galva selon nos coloris,
possibilité de bicolore avec seau peint sur galva.
Fixation par tiges d'ancrage fournies. Disponible
sans seau, avec seau galva ou avec seau peint
sur galva.

Option


Écrase cigarette en inox à coller.



Version avec couvercle rehaussé
avec seau galva

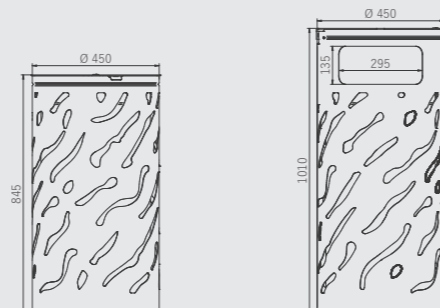


Version standard sans seau



Option écrase cigarette

Désignation	Sans seau	Avec seau galva	Avec seau peint/galva
Corbeille Venise standard - 80 litres	208108	208102	208106
Corbeille Venise couvercle rehaussé - 80 litres	-	208103	208107
Option écrase cigarette		208181	



Corbeilles de propreté 120 litres



CORBEILLE STANDARD

Une corbeille de grande capacité, constituée d'une porte frontale pour faciliter la pose et le retrait des sacs. Son design moderne se décline sous de nombreuses versions.

120 litres (sacs non fournis). Structure acier et tôle découpée. Deux dimensions :

- Version standard :

larg. 590 x prof. 435 x haut. 845 mm.

- Version avec couvercle rehaussé :

larg. 595 x prof. 435 x haut. 1025 mm.

Couvercle équipé d'une serrure à clé triangle. Existe en version avec cendrier à tiroir, contenance 0,7 litres, verrouillage par clé triangle. Finition peint sur galva en monochrome ou bicolore selon nos coloris. Fixation par tiges d'ancrage (non fournies). Écrase cigarette en inox à coller en option.



Version avec couvercle rehaussé

CORBEILLE TRI SELECTIF

Une corbeille à double compartiments pour assurer l'efficacité du tri sélectif tout en conservant l'esthétisme de la ligne Venise.

Reçoit deux sacs de 60 litres (sacs non fournis).

Structure acier et tôle découpée. Dimensions :

larg. 590 x prof. 435 x haut. 845 mm. Couvercle

équipé d'une serrure à clé triangle. Finition peint


sur galva selon nos coloris. Fixation par tiges

d'ancrage (non fournies). Écrase cigarette en

inox à coller en option.



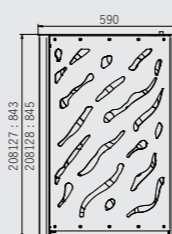
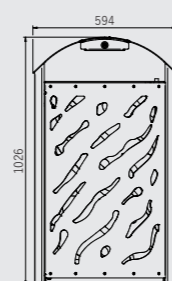
Version tri selectif



Couvercle rehaussé et cendrier

Double compartiments

Désignation	Réf.
Corbeille Venise standard - 120 litres	208127
Corbeille Venise couvercle rehaussé - 120 litres	208129
Corbeille Venise couvercle rehaussé et cendrier - 120 litres	208126
Corbeille Venise tri selectif - 2 x 60 litres	208128
Option écrase cigarette	208181



Cache- conteneurs modulable



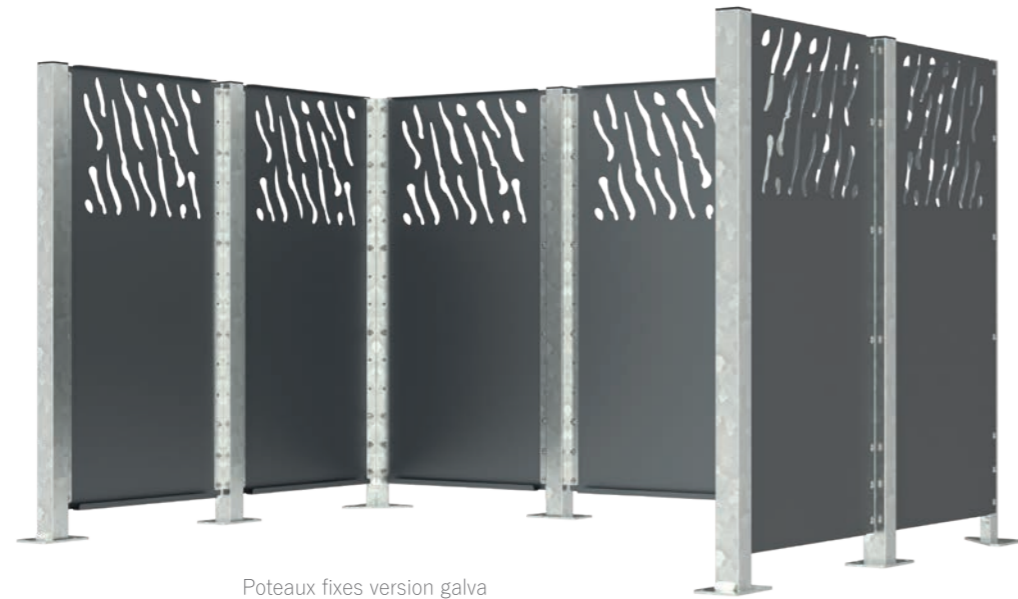
Un dispositif totalement modulaire pour s'adapter efficacement à vos besoins. Choisissez le nombre de poteaux utiles et sélectionnez les bardages nécessaires pour constituer votre ensemble « sur mesure ».

Poteaux

Trois types de poteaux : poteau intermédiaire, d'extrémité et d'angle. Structure : acier galvanisé ou peint sur galva selon nos coloris. Hauteur : 1500 mm. Fixation : sur platines, aux choix pieds fixes ou réglables en hauteur finition galva.

Panneaux

Acier, épaisseur 2 mm. Hauteur : 1500 mm. Longueur : 750 mm. Finition : peint sur galva selon nos coloris.

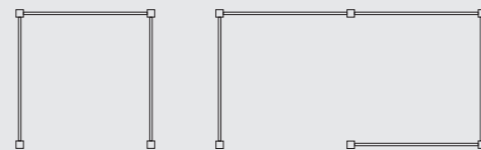


Poteaux fixes version galva

Poteaux fixes
version peint sur galva



Désignation	Galva		Peint/galva	
	Réglable	Fixe	Réglable	Fixe
Poteau intermédiaire sur platine	208098	208097	208198	208197
Poteau d'angle sur platine	208083	208082	208183	208182
Poteau d'extrémité sur platine	208087	208084	208187	208184
Bardage en acier Venise – long. 750 mm				208088



Exemples de configurations possibles

Grilles d'arbre & entrée de ville



GRILLES D'ARBRE

Le design contemporain des produits Venise pour compléter votre décoration urbaine.

Grilles carrées découpées dans une tôle d'acier galvanisé d'épaisseur 10 mm. Réalisées en 2 éléments à fixer entre eux (sauf 1500 x 1500 mm en 4 éléments). Pose directe au sol ou sur châssis-support. Finition peinte sur galva selon nos coloris.

Option

Châssis-support réalisé en cornière d'acier galvanisé, équipé de pattes de scellement. Permet à la grille d'arbre de reposer sur tout son périmètre.



Grille d'arbre 1300 x 1300 mm

ENTRÉE DE VILLE / TOTEM

Le design de la ligne Venise pour une entrée de ville gage de modernité.

Hauteur hors sol 2720 mm. Largeur 603 mm. Peint sur tôle galvanisée selon nos coloris. Acier ép. 3 mm, renforcé par poteaux 70 x 70 mm en acier. Fixation par scellement direct.

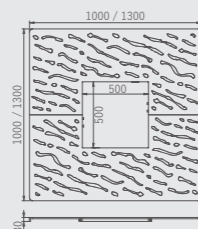


Entrée de ville (panneaux non fournis)



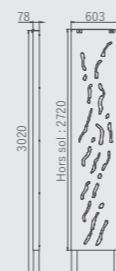
GRILLES D'ARBRE

	Peint/galva	Châssis-support
1000 x 1000 mm	201183	201232
1300 x 1300 mm	201184	201233
1500 x 1500 mm	201186	201239



ENTRÉE DE VILLE / TOTEM

Désignation	Réf.
Entrée de ville Venise	207928



Bacs à palmier

Un bac au design contemporain très affirmé pour donner une identité moderne à vos espaces publics.

Structure

Châssis en tube d'acier galvanisé. Habillage en tôle d'acier galvanisé épaisseur de 2.

Disponible en 2 finitions intérieures :

- Revêtement tôle d'acier galvanisée
- Bac acier amovible avec anneaux inclus.

Pieds réglables.

Finition

Peint sur galva selon nos coloris. Livré monté.

Option

Réserve d'eau (incompatible avec intérieurs tôle galva).



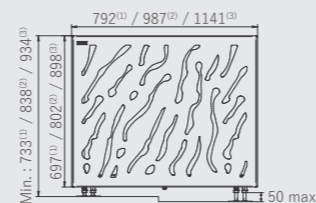
Bac à palmier bicolore avec intérieur bac acier amovible avec anneaux inclus



Bac à palmier monochrome avec intérieur en tôle d'acier galvanisée



Larg. x long. x haut. (mm)	Bac à palmier monochrome		Bac à palmier bicolore		Option réserve d'eau
	Intérieur tôle galva	Bac acier amovible avec anneaux inclus	Intérieur tôle galva	Bac acier amovible avec anneaux inclus	
790 x 790 x 760 ⁽¹⁾	201485	201487	201720	201722	201601
990 x 990 x 870 ⁽²⁾	201490	201492	201723	201725	201602
1145 x 1145 x 960 ⁽³⁾	201493	201495	201726	201728	201603



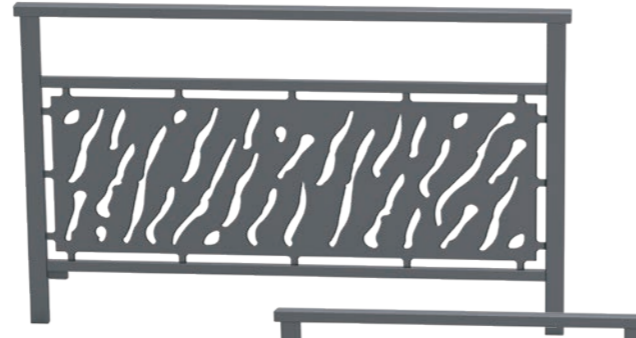
Barrières de ville



Des barrières pour les villes de demain en parfaite harmonie avec les autres produits de la ligne Venise. Conçues pour embellir, protéger et donner une identité forte à vos espaces publics.

Deux longueurs : 1000 et 1500 mm. Trois cadres : simple croix type «Croix de St André», tôle découpée ép. 3 mm ou à barreaux. Hauteur hors sol : 900 mm. Hauteur hors tout : 1080 mm. Garde au sol : 150 mm. Poteaux et lisse supérieure en tubes acier 50 x 30 mm. Lisses horizontales : tube acier 30 x 20 mm. Acier peint sur zinc selon nos coloris. Pose par scellement direct (platines en option). Kit d'amovibilité en option.

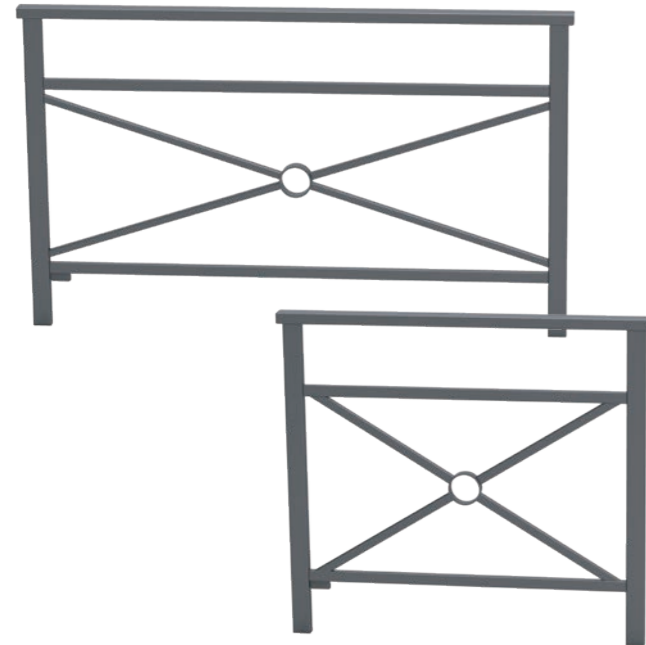
Version tôle découpée



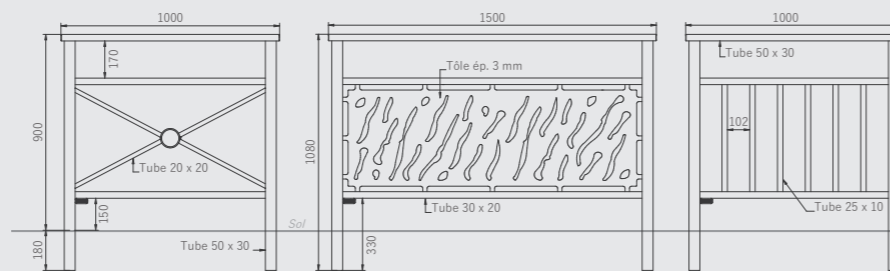
Version à barreaux



Version simple croix



Désignation	Réf.
Barrière tôle découpée - Longueur 1000 mm	206820
Barrière tôle découpée - Longueur 1500 mm	206821
Barrière simple croix - Longueur 1000 mm	206825
Barrière simple croix - Longueur 1500 mm	206826
Barrière à barreaux - Longueur 1000 mm	206827
Barrière à barreaux - Longueur 1500 mm	206828



Station bus



Un style unique pour cette station en porte-à-faux. Le bardage de fond maintenu par deux poteaux uniques apporte une clarté sans égal.

Deux longueurs : 2500 ou 5000 mm. Profondeur totale : 1500 mm. Poteaux carrés : tube acier 120 x 120 mm. Hauteur sous toiture : mini 2250, maxi 2390 mm. Toiture : polycarbonate bronze épaisseur 8 mm, traité anti-UV. Cadre de toiture : bras acier galvanisé à chaud. Bardage latéral et bardage de fond : verre sécurisé épaisseur 8 mm. Fixation bardage : système de pincement en Zamak finition brossée. Plaque d'arrêt : hauteur 180 x largeur 815 mm, tôle acier galvanisé laquée RAL 9006. Vitrine horaire : 750 x 550 mm (4 A4), épaisseur 30 mm en aluminium anodisé. Information et publicité : caisson lumineux (dimensions d'affichage 1710 x 1160 mm) ou vitrine "2000" (dimensions d'affichage 1710 x 1200 mm). Finition : peint sur galva selon nos coloris. Pose : scellement direct.

Toutes nos stations bus Venise sont disponibles en version LED, consultez-nous.

Options

Plaque d'arrêt latérale et assis-debout.



Version sans bardage latéral - long. 2500 mm

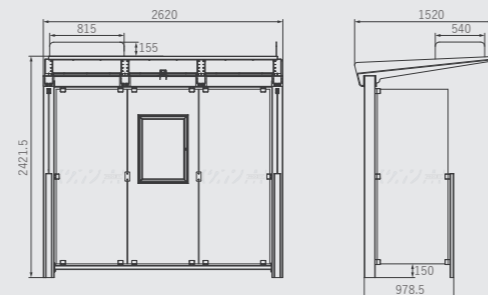


Version avec deux bardages latéraux - long. 5000 mm

Désignation

	Long. 2500 mm	Long. 5000 mm
Station bus Venise sans bardage latéral	529650	529660
Station bus Venise avec deux bardages latéraux	529651	529661
Station bus Venise avec une vitrine "2000" et un bardage latéral	529652	529662
Station bus Venise avec un caisson lumineux et un bardage latéral	529653	529663

Tous nos modèles sont livrés avec bardage de fond, vitrine horaire et plaque d'arrêt.



Version avec une vitrine "2000" et un bardage latéral - long. 5000 mm





www.procity.fr

Ligne **Venise**

Un design contemporain pour donner une identité moderne à vos espaces publics.

Une ligne complète pour un environnement harmonieux avec des bancs, des corbeilles de propreté, des bacs à palmier, des grilles d'arbres et des barrières de ville.

